



# HINWEISE

---

AUFBEWAHRUNG & ZUBEREITUNG

1.0

## Vor der Zubereitung

- Lieferung und Auspacken
- Grundlegende Hinweise zur Zubereitung
- Zubereitung der MChef-Gerichte im Dialoggarer
- Anordnung der MChef-Gerichte im Dialoggarer
- Rücksendung des Geschirrs und der Transportboxen

2.0

## Zubereitung mit der APP

- Zubereitung der MChef-Gerichte



# 1.0

---

**Vor der Zubereitung**

- Ihre Transportbox hält die Gerichte bis zu 24 Stunden nach Befüllung auf der optimalen Lagertemperatur. Nach Ablauf der 24 Stunden müssen die Gerichte entnommen und gekühlt bzw. zubereitet werden.
- Bitte bewahren Sie Vorspeisen und Desserts immer tiefgekühlt (bei  $-18^{\circ}\text{C}$ ) und Hauptgerichte gekühlt (bei  $+7^{\circ}\text{C}$ ) auf, um die Gerichte optimal zu lagern.
- Entfernen Sie die Folie der Teller erst unmittelbar vor der Zubereitung im Dialoggarer.



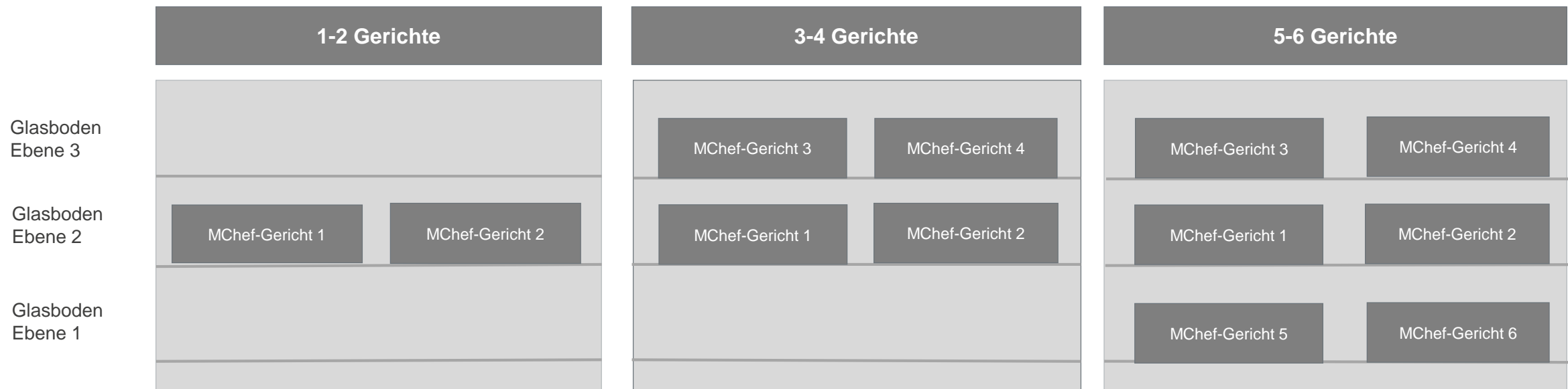
**Sie können 1 bis 6 Gerichte gleichzeitig im Dialoggarer zubereiten:**

- **Bitte bewahren Sie die MChef-Gerichte bis zur Zubereitung im Kühl- bzw. Tiefkühlschrank auf.** Abweichende Temperaturen der MChef-Gerichte wirken sich nachteilig auf die Zubereitungsqualität aus.
- Entfernen Sie bitte vorsichtig die Folie aller MChef-Gerichte.
- Bitte setzen Sie für die Zubereitung der MChef-Gerichte die MChef-Glasböden in den Dialoggarer ein.
- Für die Zubereitung ist die MChef-APP zwingend erforderlich.
- Die MChef-Gerichte sind nicht zum Rohverzehr bestimmt.

### Kombination der Gerichte im Dialoggarer

- Für die Zubereitung der Gerichte gibt es verschiedene Kombinationsmöglichkeiten. Die MChef App begleitet Sie durch diesen Prozess, grundsätzlich gilt:
  - Sie können alle Vorspeise in einer Zubereitung kombinieren.
  - Sie können Hauptgerichte mit Fleisch mit allen veganen und vegetarischen Hauptgerichten beliebig in einer Zubereitung kombinieren.
  - Sie können alle Fischgerichte in einer Zubereitung kombinieren.
  - Sie können alle Desserts in einer Zubereitung kombinieren.
  - Im Hauptgang können Sie keine Fisch- und Fleischgerichte im selben Dialoggarer zubereiten. Diese Funktion wird zeitnah zur Verfügung stehen.
- Wir empfehlen daher, Desserts und Vorspeisen **immer vor** einem Hauptgericht zuzubereiten und bis zum Verzehr kühl zu lagern. Aufgrund der hohen Rest-Temperatur können Sie unmittelbar nach der Zubereitung einer Hauptspeise keine Desserts oder Vorspeisen im Dialoggarer zubereiten.
- Für die Zubereitung folgen Sie bitte den Hinweisen auf dem Bediendisplay des Dialoggarers. Bitte berücksichtigen Sie, dass der Dialoggarer auf eine definierte Temperatur vorheizen muss. Wenn das Gerät die Zieltemperatur erreicht hat, fordert es Sie auf das Gericht einzuschieben (Meldung: „GARGUT EINSCHIEBEN“).

Ordnen Sie bitte die Gerichte im Dialoggarer so an:



**Bitte berücksichtigen Sie die folgenden Informationen:**

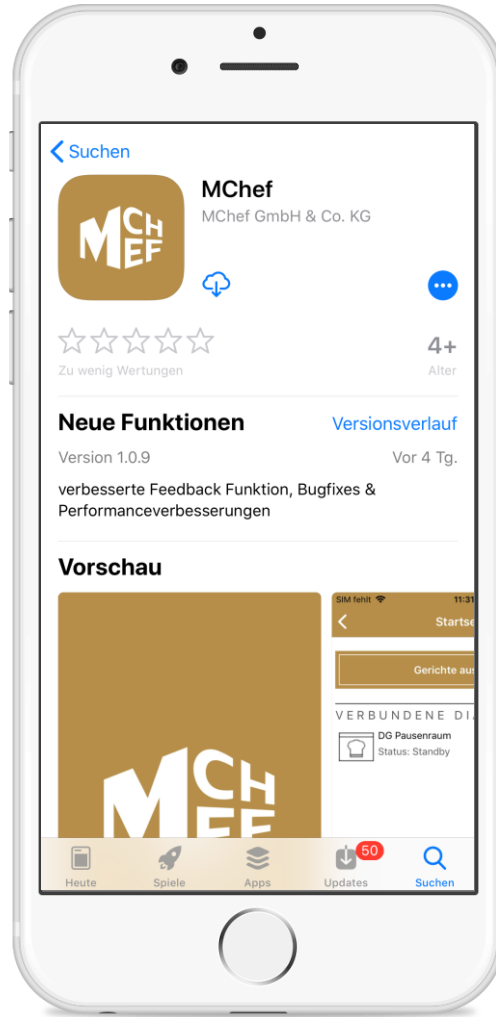
- Sie können die MChef-Teller und Saucenkännchen grundsätzlich ungereinigt in der Transportbox an MChef zurücksenden (über eine Reinigung würden wir uns dennoch freuen).
- Befestigen Sie die Teller mit den dafür vorgesehenen Tellerhaltern in der Transportbox.
- Legen Sie am besten die Saucenkännchen in eine alte Karton-Umverpackung oder falls verfügbar in eine Lage Haushaltspapier und legen Sie diese auf die befestigten Teller.
- Verschließen Sie die Deckel mit den beigefügten MChef-Sicherungsaufklebern, um ein Öffnen der Box während des Rücktransportes zu verhindern.
- Bringen Sie den DHL-Retouraufkleber auf der Box an; für die kostenlose Rückgabe gibt es drei Wege:
  - Abgabe in jeder DHL-Paketstation in Ihrer Nähe
  - Übergabe an einen DHL-Paketboten
  - Anruf beim MChef-Kundenservice unter **0800/5888542** zur Beauftragung der DHL-Abholung an einem bestimmten Tag (Achtung: DHL kann für die Abholung den Tag und ein Zeitfenster zwischen 08:00 und 20:00h zusichern).
- Nicht zurückgesandtes Geschirr wird nach einem gewissen Zeitraum in Rechnung gestellt.



# 2.0

---

Zubereitung mit der APP




**MChef-APP (iOS oder Android)\***  
Für die Zubereitung der Gerichte  
aus dem Apple App Store/ Google Play Store  
installieren und starten

\* verfügbar für iOS Version 8.0 und höher und Android Version 8.0 und höher

## 2.0 Zubereitung mit der APP

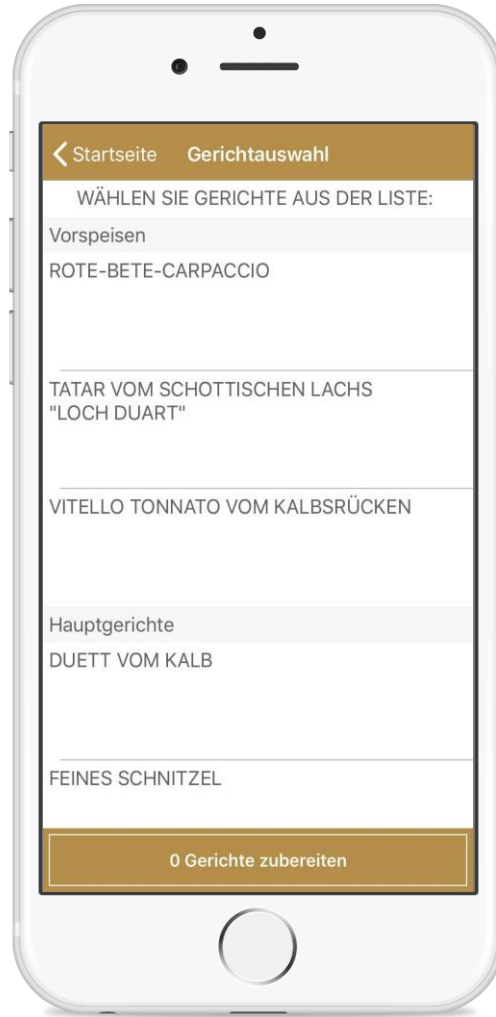
### Zubereitung MChef Gerichte



App starten und mit dem MChef Account (Shop) anmelden

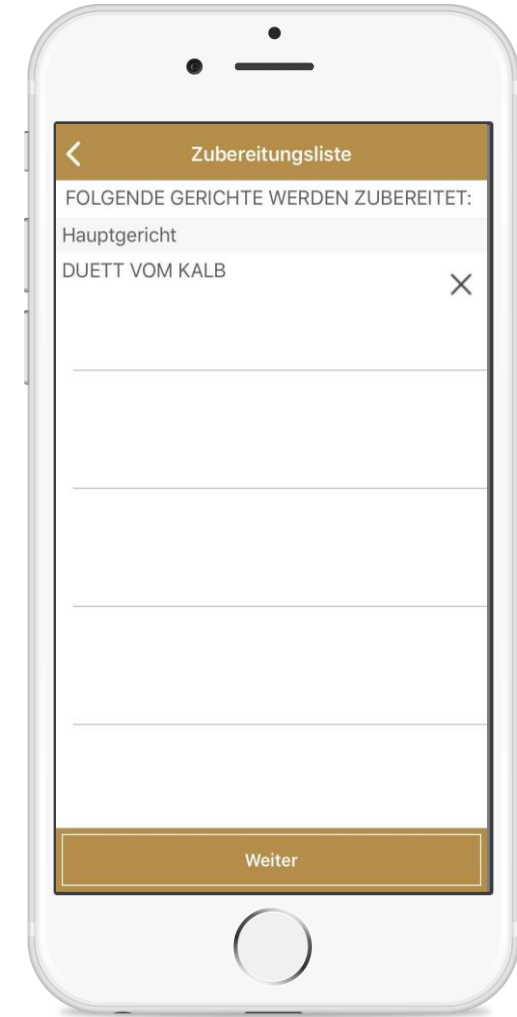
Im Fenster Zubereitung „Gerichte auswählen“

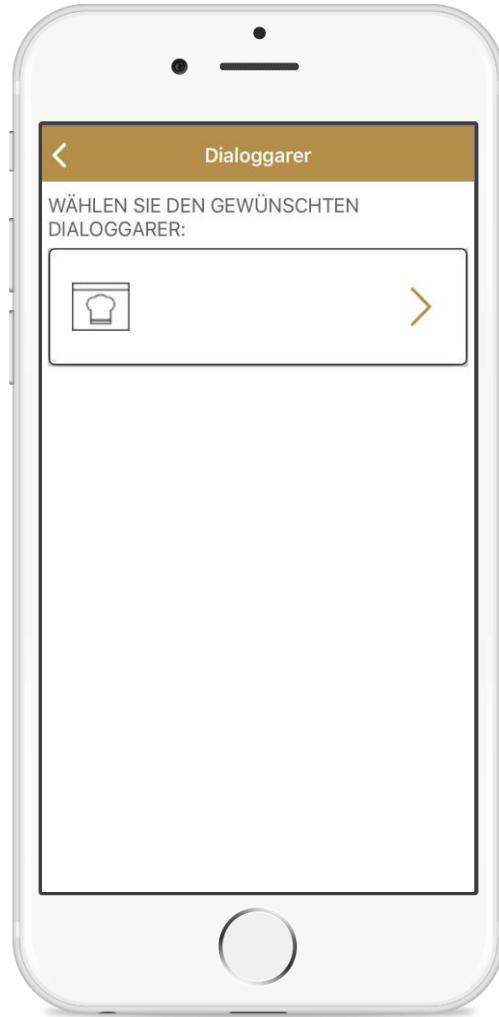




Gerichte auswählen und  
„Gerichte zubereiten“  
anwählen

Auswahl mit „weiter“  
bestätigen





Dialoggarer wählen  
und mit „weiter“  
bestätigen

Beginn der Zubereitung  
im Dialoggarer mit  
„Zubereitung starten“  
anstoßen





Für alle weiteren Schritte folgen Sie bitte den Anweisungen im Display des Dialoggarers.

Bei Fragen wenden Sie sich bitte an den  
**MChef Kundenservice**

unter der kostenfreien Rufnummer  
**0800 – 5888542**

oder per Email

[service@mchef.de](mailto:service@mchef.de)

# Guten Appetit

---